



MT4 ダウンロード方法

【MT4 のダウンロード方法】

- ① 下記、または HP 上より、インストーラーをダウンロード致します。

<https://download.mql5.com/cdn/web/11839/mt4/frontiertrading4setup.exe>

- ② ダウンロードが完了致しましたら、インストーラーをダブルクリックにて起動します。



- ③「次へ」をクリックします。



おめでとうございます!お待ちしていました...



取引サービスにサインアップしたりできます




完了


④ インストールには、数分かかる場合がございますので、しばらくお待ちください。終了後、「完了」をクリック致しますと、MT4 が立ち上がります。

⑤ MT4 が立ち上がりますと、下記のページが表示されます。取引サーバーを選択してください。弊社では、WEB 上よりのみデモ口座開設が可能となっております。こちらよりお手続き頂きますようお願い致します。

デモ口座の申請 ? ×

取引サーバー
適切な取引サーバーを選択して下さい:

アドレス	会社名	Ping
 FRONTIERTrading-Demo	FRONTIER Trading Limited	76.21 ms
 FRONTIERTrading-Live	FRONTIER Trading Limited	79.94 ms
 FRONTIERTrading-Live2	FRONTIER Trading Limited	76.49 ms

 新しいプロ-カを追加します。 例：'プロ-カ名' または アドレス mt.company.com:443

その他、ご不明な点等ございましたら、いつでもご連絡くださいませ。
お問い合わせ窓口 support@frontier.bet